

# X GLOO SCHLEUSENZELTE

## MOBILE RÄUME FÜR EINSATZKRÄFTE

- windstabil und wasserdicht
- im Baukastensystem erweiterbar
- Auf- und Abbau von 1 Person in weniger als 15 Minuten
- minimales Packmaß und Gewicht

\*\*\* X GLOO made in Europe - sofort lieferbar! \*\*\*



WINDSTABIL



WASSERFEST



MODULAR



SCHNELL  
AUFBAUBAR

## X GLOO ZELTE BIETEN SCHUTZ IN KRISENSITUATIONEN

Der Präsident der Bundesärztekammer Dr. Chef Klaus Reinhardt hat sich wegen der Corona-Krise für die Einrichtung von Zeltstationen vor den Kliniken ausgesprochen. „In diesen sollte getestet werden, ob es sich um Corona-Patienten handelt oder nicht. So lässt sich die Übertragung auf andere Erkrankte besser verhindern“, sagte er der "Passauer Neuen Presse" am 17.03.2020.

## X GLOO SCHLEUSENZELTE - ZUGANGSKONTROLLE UND WARTEBEREICH

Mit bis zu 21 qm<sup>2</sup> überdachter Fläche bieten unsere Zelte Raum für die Eingangskontrolle und als Wartebereich vor Krankenhäusern, Kliniken und Arztpraxen. Die Zelte sind modular erweiterbar und können über Tunnelelemente verbunden werden. Flexibel einsetzbare Wände, teilen ab, schaffen Raum - und bieten Schutz.



## X GLOO KOMPLETTSETS MIT EXPRESSLIEFERUNG - LIEFERZEIT 1 TAG\*

\*Expresslieferung ab Lager bis auf Weiteres möglich, innerhalb EU Lieferzeit 1 Tag bei Bestelleingang bis 11:00 Uhr  
Standardlieferung: innerhalb EU Lieferzeit ca. 6-7 Tage

Alle Komplettssets enthalten:

- 1 pneumatisches Zelt mit 2 Standardwänden und 2 Türwänden, Farbauswahl: Weiß, Schwarz, Grau, Blau, Rot jeweils mit Zipper zum bequemen Ein- und Aushängen der Wände
- Säulenballastierung 8er Set, 1x Elektropumpe und 1x Handpumpe mit entsprechenden Aufsätzen, 1x Transporttasche XL für das Zelt, 1x Transporttasche XL für Elemente und Ballastierung, Bedienungsanleitung und Kurzanleitung
- Zubehör Kit: 1x Innenschlauch, 1x Schließstab, 1x Reparaturset für Innenschlauch, 1x Abspannleinen

Die beinhaltete Ballastierung ist ausgelegt auf Windgeschwindigkeiten von 40km/h (XD 4 und XD 5 Zelt) und 30km/h (XD 6 Zelt). Höhere Windlasten auf Anfrage. Bedruckung der Elemente (Wände, Vordächer) mit individuellen Hinweisen auf Anfrage (werden nachgeliefert).

KLEINERE ZELTE AUF ANFRAGE.

## X GLOO DRIVE IN - UND DRIVE TROUGH ZELTE

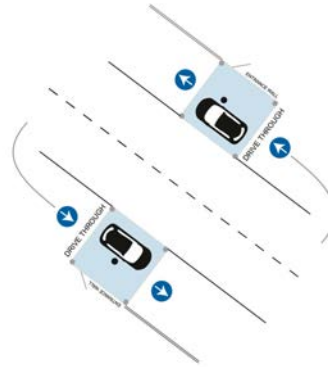
Dank der hohen Durchfahrthöhe von 3 m, kommen X GLOO Zelte auch als Zufahrtskontrolle oder als Raum für medizinische Schnelltests aus Fahrzeugen heraus zum Einsatz. Je nach Bedarf können die Zelte über Tunnелеlemente miteinander verbunden werden. Die Wände sind flexibel einsetzbar - so kann jederzeit und überall der benötigte Raum geschaffen werden.

### XD 5 - DRIVE IN / DRIVE THROUGH

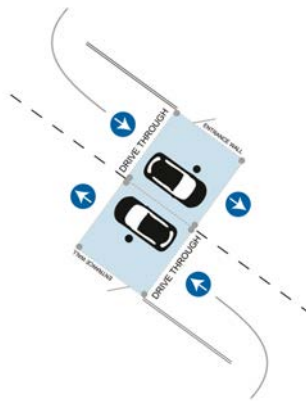
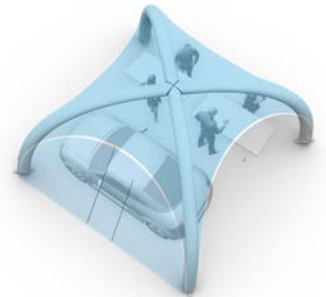


#### SPEZIFIKATIONEN

Seitenlänge:	5,0 m
Durchgangshöhe:	2,45 m
Gesamthöhe:	3,25 m
Säulendurchmesser:	0,30 m
Überdachte Fläche:	15,0 m <sup>2</sup>
Gewicht:	20,0 kg
Innendruck:	0,3bar / 4psi
Aufbauzeit mit Elektropumpe:	10 min



XD 5



XD 5  
erweitert

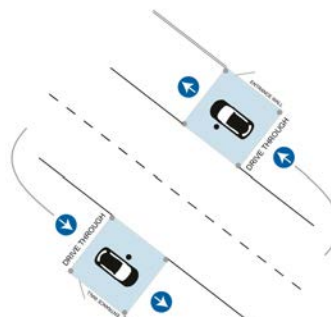


### XD 6 - DRIVE IN / DRIVE THROUGH

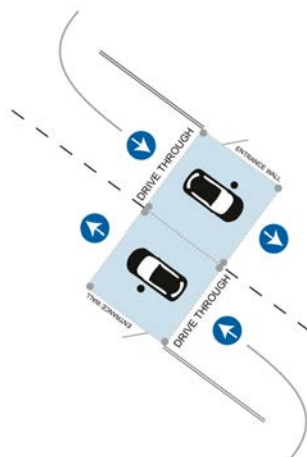
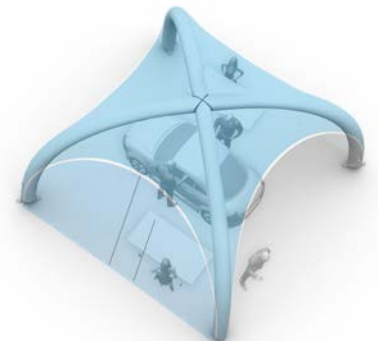


#### SPEZIFIKATIONEN

Seitenlänge:	6,0 m
Durchgangshöhe:	3,0 m
Gesamthöhe:	3,9 m
Säulendurchmesser:	0,35 m
Überdachte Fläche:	21,0 m
Gewicht:	25,0 kg
Innendruck:	0,3bar / 4psi
Aufbauzeit mit Elektropumpe:	15 min



XD 6



XD 6  
erweitert

